

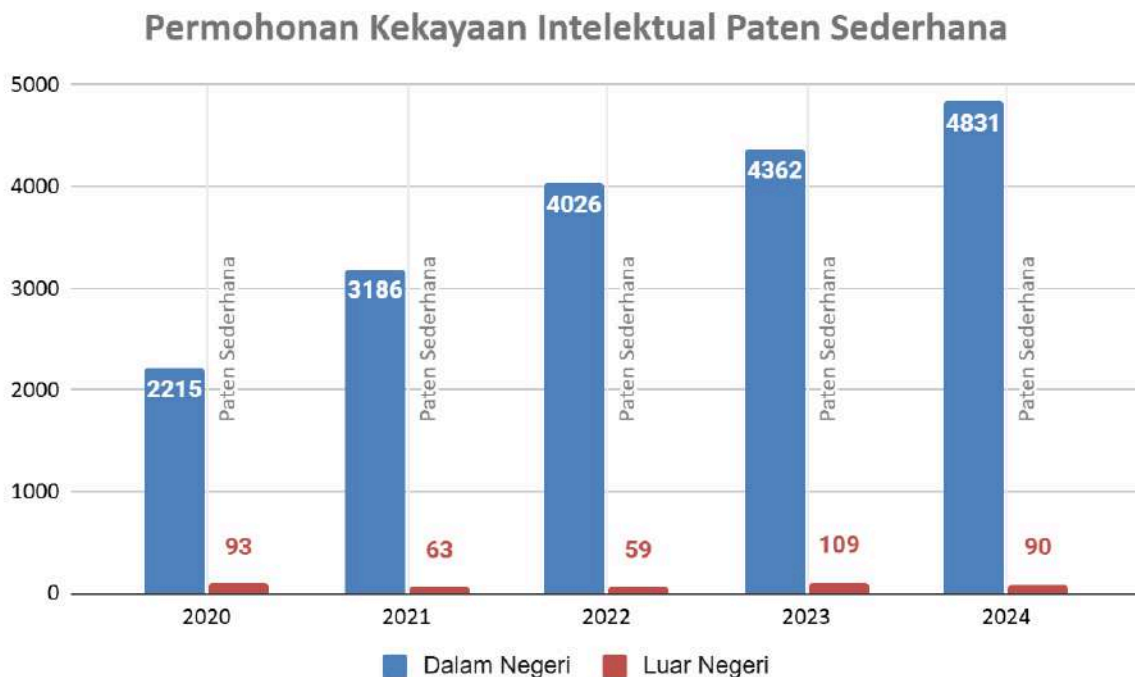
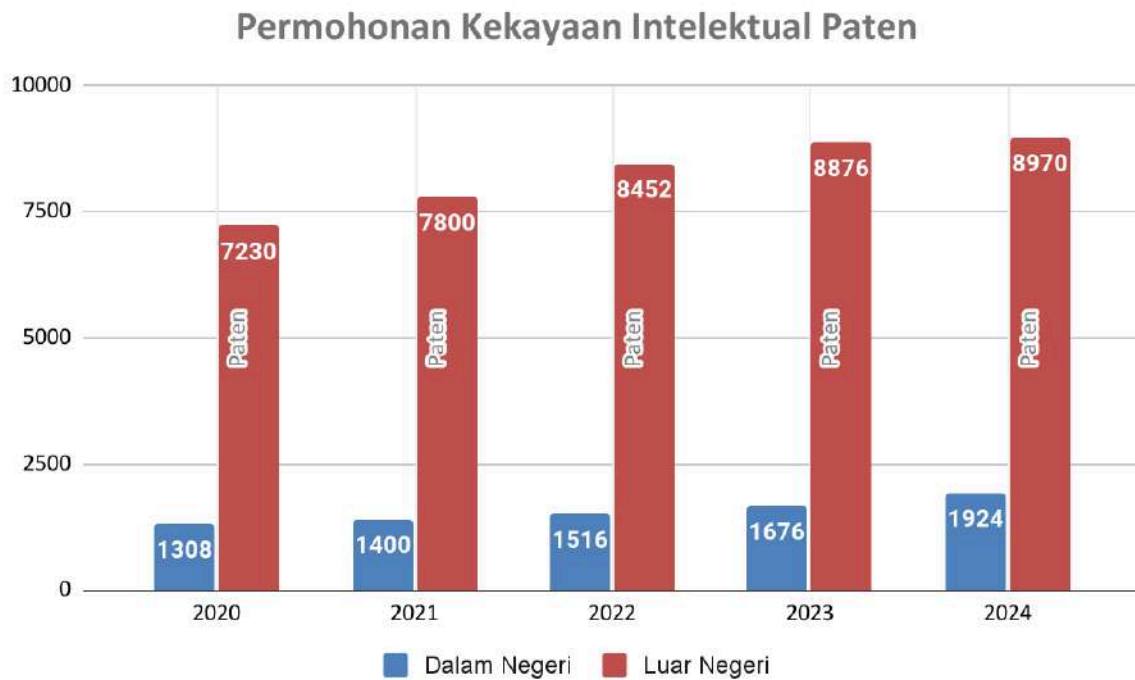
KEKAYAAN INTELEKTUAL INDONESIA DALAM ANGKA

A. Permohonan Kekayaan Intelektual

(buatkan grafik permohonan LN & DN, UMKM & UMUM, Tren 10 permohonan per negara 5 tahun, Tren kelas permohonan 5 tahun)

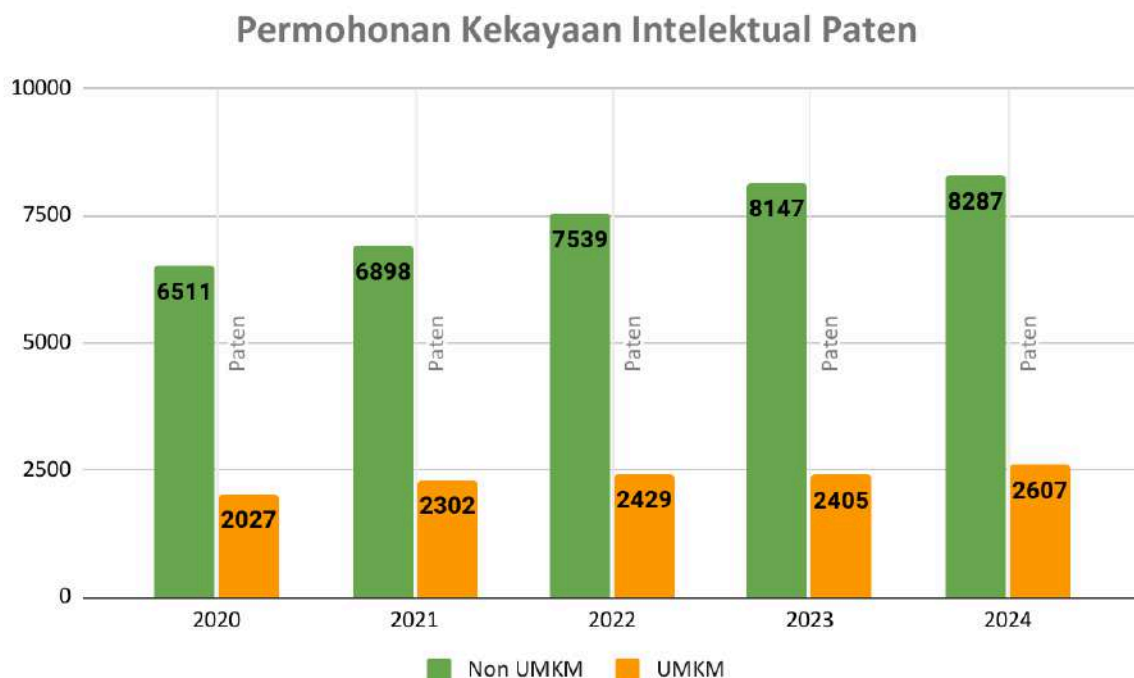
1. Permohonan Paten

Permohonan Paten Dalam Negeri dan Luar Negeri

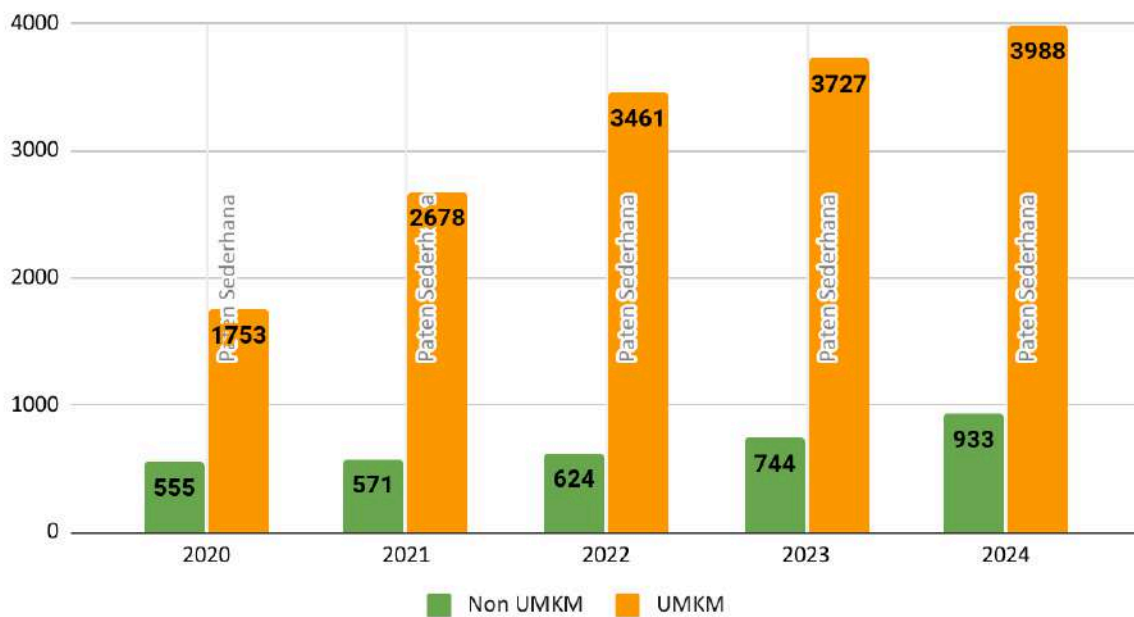


Permohonan paten dari dalam negeri untuk di Indonesia masih relatif rendah (rata-rata 15,9% sejak tahun 2020) dibandingkan dengan seluruh permohonan paten. Permohonan paten dari luar negeri di Indonesia saat ini didominasi dari Jepang, USA, dan China. Selain itu Korea Selatan menunjukkan pola konsisten yang diperkirakan akan naik signifikan di tahun 2025 mendatang. Kelas Paten yang diajukan di Indonesia saat ini terutama di *human necessities* dan *chemistry, metallurgy*.

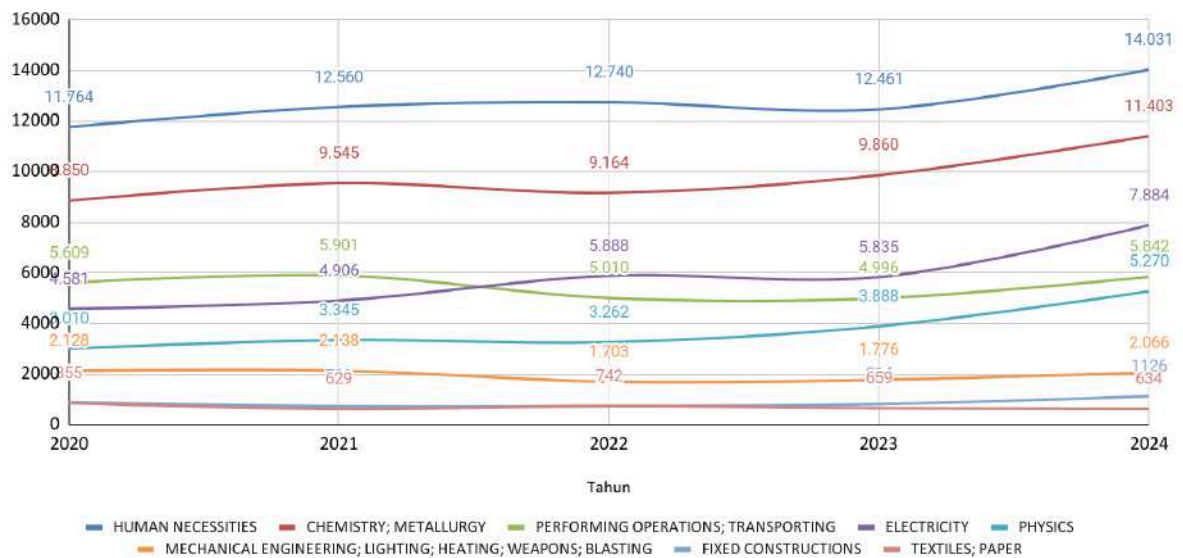
Permohonan Paten UMKM dan Umum



Permohonan Kekayaan Intelektual Paten Sederhana



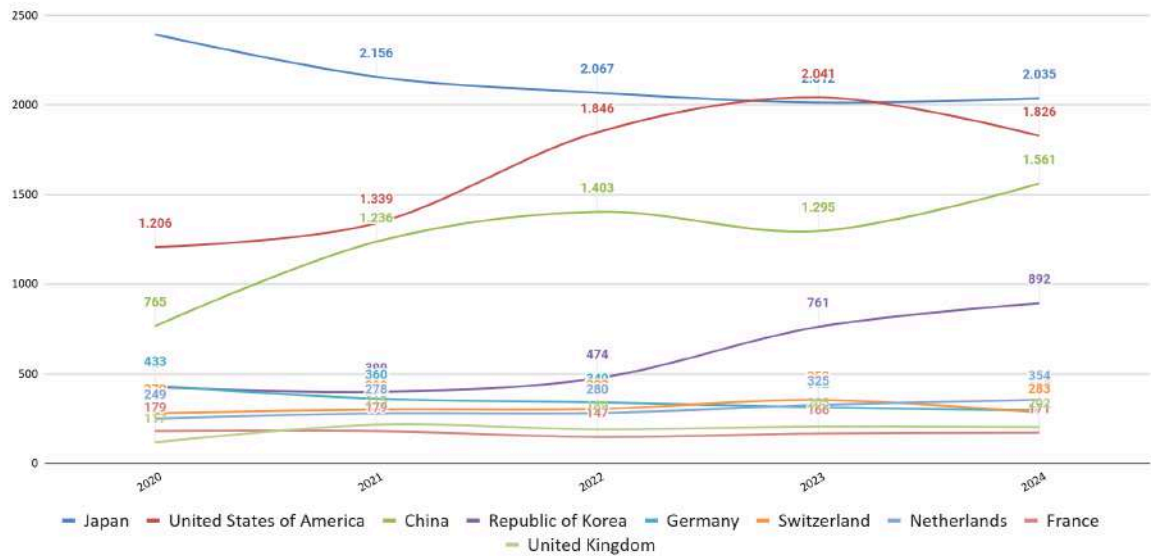
TREN KELAS PERMOHONAN PATEN



Tren Kelas Permohonan Paten

10 Negara Pemohon Paten Terbanyak dari Luar Negeri

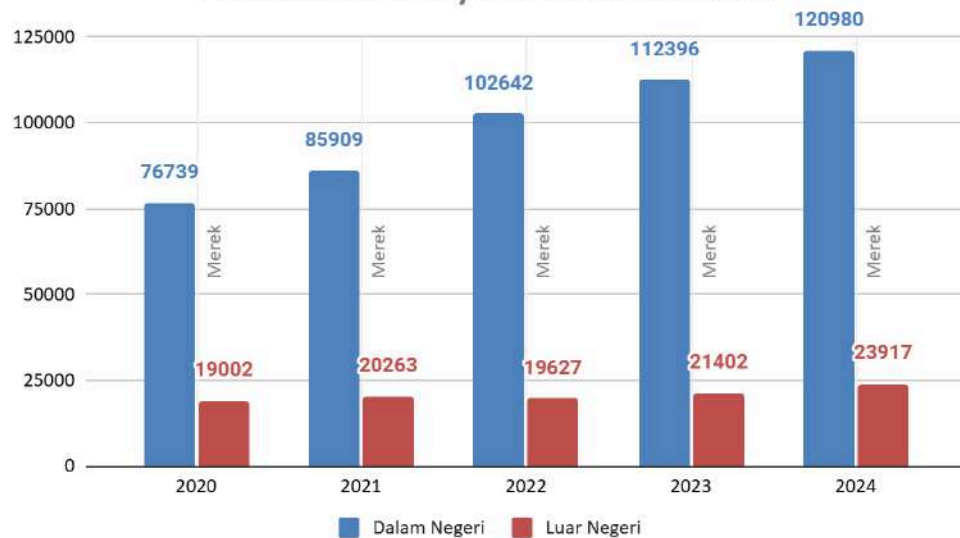
10 Negara Pemohon Paten Terbanyak dari Luar Negeri



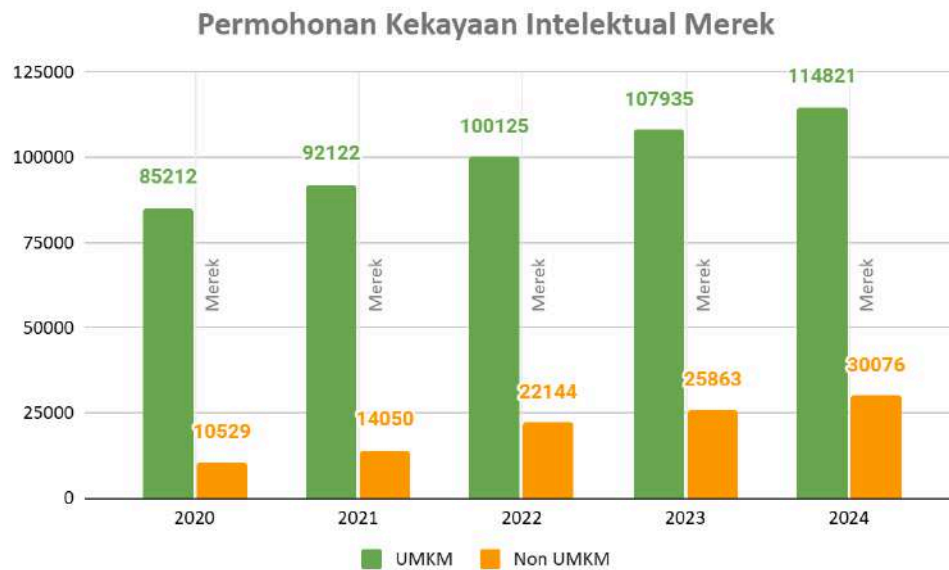
2. Permohonan Merek

Permohonan Merek Dalam Negeri dan Luar Negeri

Permohonan Kekayaan Intelektual Merek



Permohonan Merek UMKM dan Umum



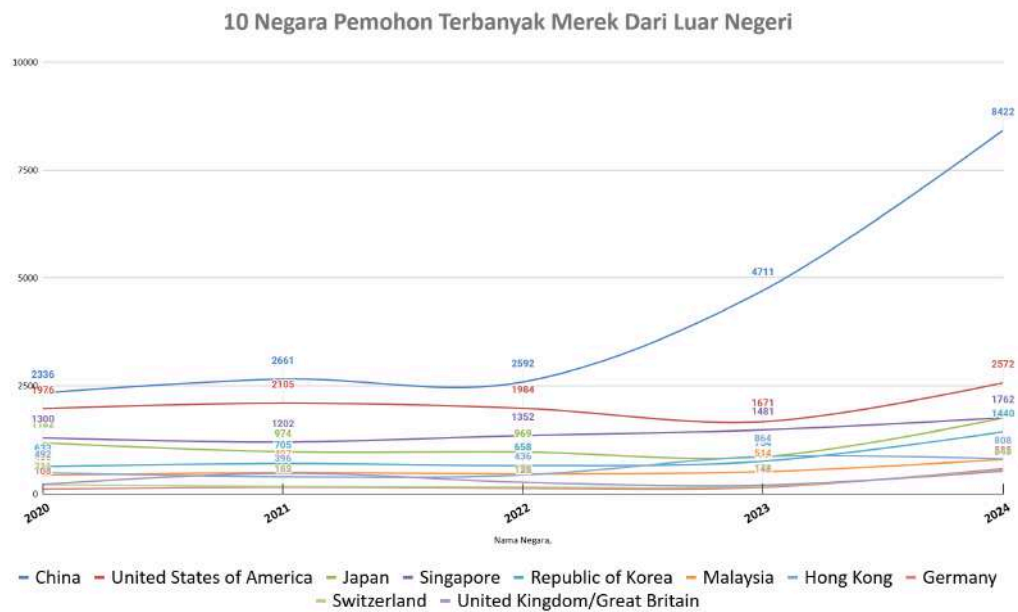
Permohonan Merek yang diajukan untuk dilindungi di Indonesia secara umum banyak berasal dari dalam negeri. Sejak tahun 2022, permohonan Merek dalam negeri konsisten di atas 100.000 permohonan, yang selaras dengan jumlah pemohon UMKM yang terus naik (9,50% dari permohonan dalam negeri tahun 2023 dan 7,63% di tahun 2024).

Tren Kelas Permohonan Merek Indonesia



Permohonan merek di Indonesia menggunakan *nice classification* dalam pengajuan permohonannya (terdapat 45 kelas barang dan jasa). Dari data DJKI menunjukkan sejak adanya pandemi COVID-19, permohonan merek kelas 30, kelas 25, dan kelas 3 secara konsisten dengan tren naik. Sementara itu kelas 29 stagnan pada tahun 2020 - 2021, namun secara bertahap naik sampai tahun 2024.

10 Negara Pemohon Merek Terbanyak dari Luar Negeri



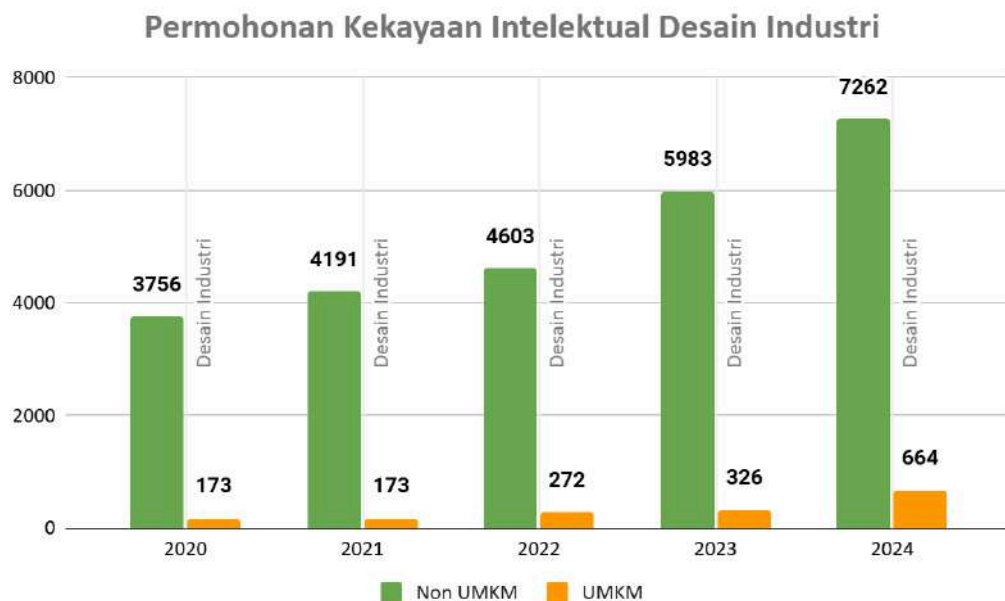
Permohonan merek di atas kami sajikan untuk 10 Negara dengan permohonan terbanyak terhitung sejak tahun 2020. Permohonan merek dari China naik secara signifikan di tahun 2024 (78,77% dibanding tahun 2023), kemudian kenaikan permohonan merek secara konsisten juga terlihat dari permohonan Singapura dan Korea Selatan. Selain itu terlihat adanya penurunan lalu kenaikan yang konsisten untuk permohonan dari USA dan Jepang sejak tahun 2020.

3. Permohonan Desain Industri

Permohonan Desain Industri Dalam Negeri dan Luar Negeri



Permohonan Desain Industri UMKM dan Umum



Permohonan Desain Industri pada tahun 2024 khususnya dari dalam negeri naik sebesar 20,53% dibandingkan tahun 2023, dengan pemohon utamanya dari Non-UMKM. Pada tahun 2024, Direktorat Hak Cipta dan Desain Industri melaksanakan kegiatan pendampingan untuk permohonan Desain Industri, khususnya di beberapa provinsi seperti Kalimantan Tengah dan Kepulauan Bangka Belitung yang memberikan hasil permohonan DI dalam negeri meningkat.

Jenis permohonan desain industri di Indonesia menggunakan *locarno classification* untuk mengkategorisasi jenis-jenis permohonan desain

industri. Dari data permohonan sejak tahun 2020, permohonan desain industri didominasi oleh klaim kelas pemohon terkait parts, perlengkapan/ sparepart/ aksesoris kendaraan (*Parts, equipment and accessories for vehicles, not included in other classes or subclasses*). Kemudian sejak tahun 2020 terdapat kenaikan klaim pada 3 kelas permohonan :

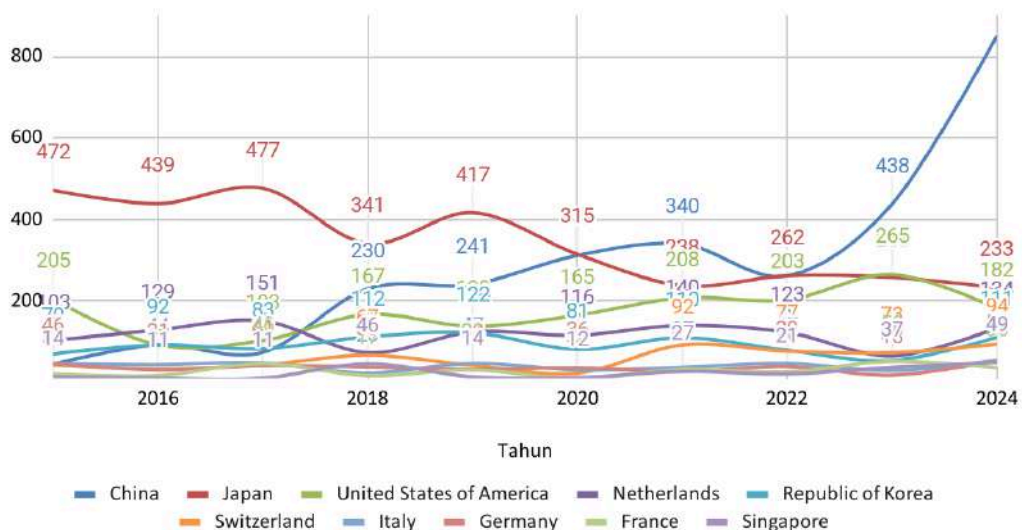
- Desain kain tekstil, tenunan, rajutan atau yang diproduksi dengan cara lain, terpal, kain kempa dan loden. (*Textile fabrics*)
- Desain kotak, peti, wadah, tempat penyimpanan, kaleng atau kaleng pengawet, kontainer barang (*Boxes, cases, containers, (preserve) tins or cans*)
- Desain semua kursi meskipun cocok untuk berbaring, seperti bangku, sofa, divan, sandaran, bangku untuk sauna dan sofa (*Seats*)

Kemudian permohonan desain industri dari luar negeri didominasi oleh 3 negara yaitu China, Jepang, dan USA. China mulai tahun 2020 mengungguli permohonan dari Jepang hingga sekarang dengan kenaikan yang signifikan. Sementara itu untuk permohonan desain industri dari Jepang konsisten turun.

Tren Kelas Permohonan Desain Industri Indonesia

10 Negara Pemohon Desain Industri Terbanyak dari Luar Negeri

10 Negara Pemohon Desain Industri Terbanyak dari Luar Negeri

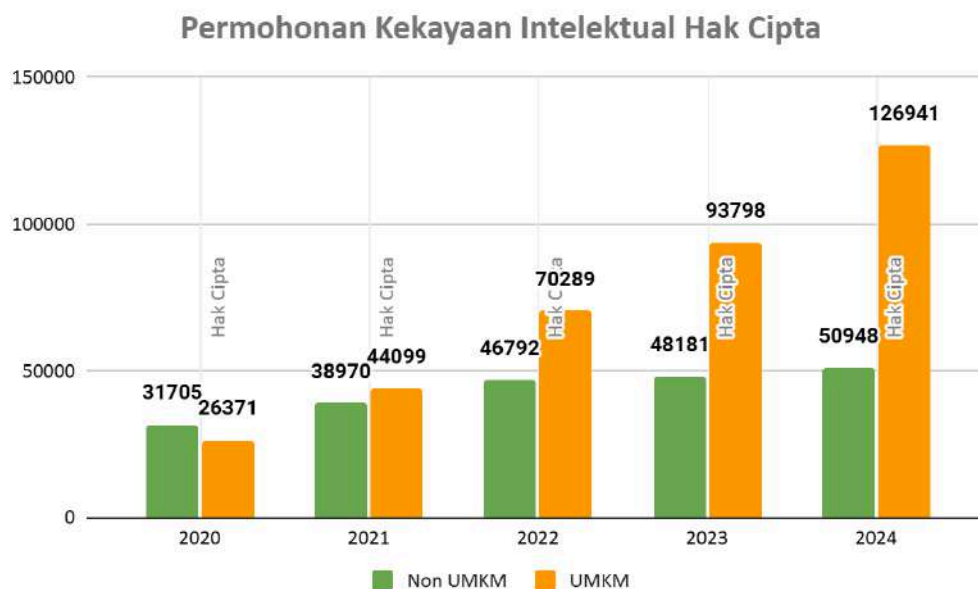


4. Permohonan Hak Cipta

Permohonan Hak Cipta Dalam Negeri dan Luar Negeri

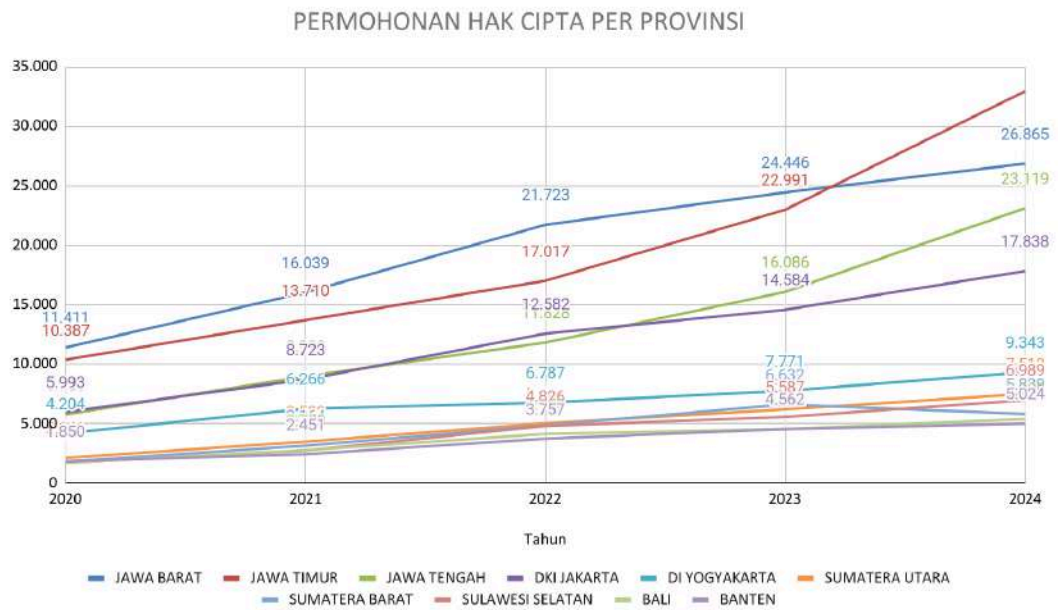


Permohonan Hak Cipta UMKM dan Umum



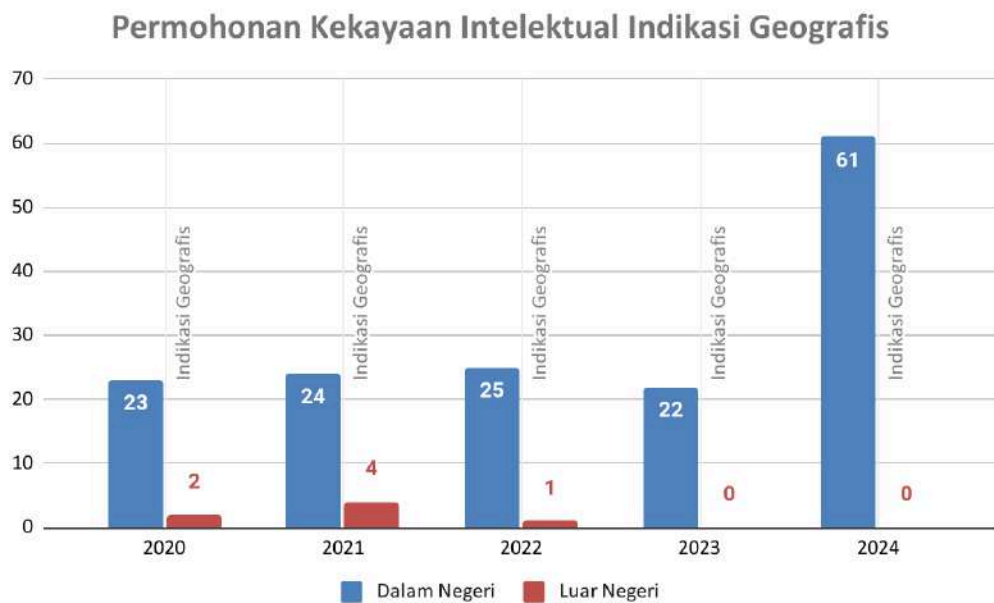
Permohonan Hak Cipta sejak tahun 2022 telah konsisten diatas 100.000 permohonan dalam negeri, selain itu pemanfaatan permohonan melalui jalur UMKM telah banyak dimanfaatkan baik dari akademisi maupun dari UMKM sendiri. Permohonan Hak Cipta berdasarkan provinsi berkonsentrasi di Pulau Jawa dan Sumatera.

Permohonan Hak Cipta Per Provinsi



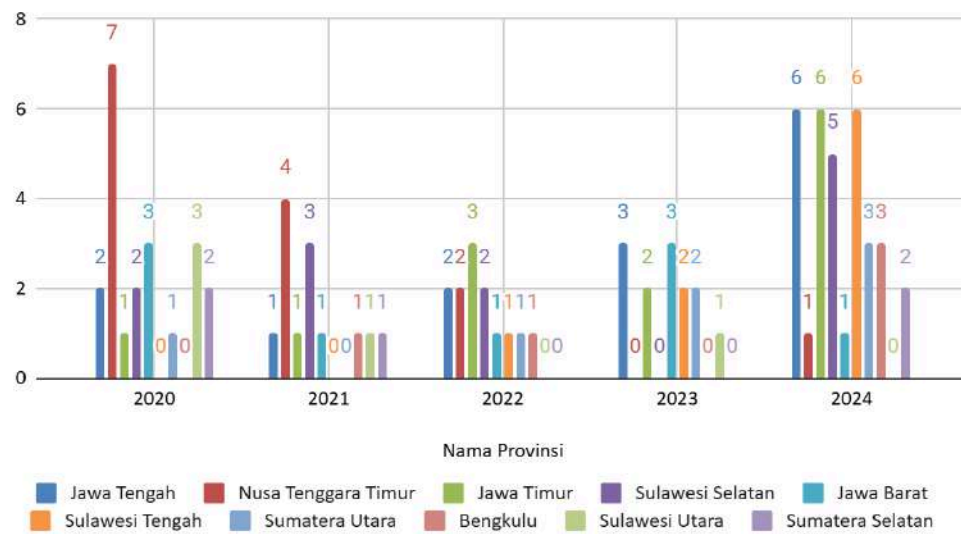
5. Permohonan Indikasi Geografis

Permohonan Indikasi Geografis Dalam Negeri dan Luar Negeri



Permohonan Indikasi Geografis Per Provinsi

Permohonan Indikasi Geografis Per Provinsi



Permohonan Indikasi Geografis dalam negeri ada peningkatan sebanyak 117,27% dari tahun 2023 sampai 2024. Tahun 2024 juga dijadikan sebagai Tahun Tematik Indikasi Geografis. Selama 5 tahun terakhir, provinsi Jawa Tengah menjadi permohonan Indikasi Geografis terbanyak. Pada tahun 2024 juga sudah terdata sebanyak 44 Indikasi Geografis terdaftar.

6. Permohonan HKI Lainnya

Permohonan Kekayaan Intelektual Komunal



7. Top 10 Pemohon Permohonan Kekayaan Intelektual

Jenis	Nama Pemohon Keseluruhan (Dalam Negeri + Luar Negeri)	Jumlah	Nama Pemohon Dalam Negeri	Jumlah
Merek	HOSIANTA	377	HOSIANTA	377
	PT FORISA NUSAPERSADA	238	PT FORISA NUSAPERSADA	238
	IJEK WIDYAKRISNADI	234	IJEK WIDYAKRISNADI	234
	PT. BOGAMULIA NAGADI	181	PT. BOGAMULIA NAGADI	181
	PT BANK DANAMON INDONESIA TBK.	164	PT BANK DANAMON INDONESIA TBK.	164
	PT PARAGON TECHNOLOGY AND INNOVATION	162	PT PARAGON TECHNOLOGY AND INNOVATION	162
	PT WINGS SURYA	154	PT WINGS SURYA	154
	HARDWOOD PTE LTD	145	PT KALIBIRU GRAHA ABADI	133
	PT KALIBIRU GRAHA ABADI	133	PT TELEKOMUNIKASI SELULAR (TELKOMSEL)	125
	TARGET BRANDS, INC.	132	PT. BINA KARYA PRIMA	123
Desain Industri	LPPM UNIVERSITAS ANDALAS	388	LPPM UNIVERSITAS ANDALAS	388
	UNIVERSITAS TELKOM	243	UNIVERSITAS TELKOM	243
	HUAWEI TECHNOLOGIES CO., LTD.	238	INSTITUT TEKNOLOGI SEPULUH NOPEMBER (ITS)	218
	INSTITUT TEKNOLOGI SEPULUH NOPEMBER (ITS)	218	PT FORISA NUSAPERSADA	216
	PT FORISA NUSAPERSADA	216	INSTITUT SENI INDONESIA SURAKARTA	214
	INSTITUT SENI INDONESIA SURAKARTA	214	HUIDY SUTANTO	185
	HUIDY SUTANTO	185	ADI SUTANTO	162

Jenis	Nama Pemohon Keseluruhan (Dalam Negeri + Luar Negeri)	Jumlah	Nama Pemohon Dalam Negeri	Jumlah
	ADI SUTANTO	162	LPPM UNIVERSITAS NEGERI MEDAN	160
	LPPM UNIVERSITAS NEGERI MEDAN	160	PT DTECH INOVASI INDONESIA	158
	PT DTECH INOVASI INDONESIA	158	UNIVERSITAS AHMAD DAHLAN	109
Hak Cipta	UNIVERSITAS NEGERI SEMARANG	4.012	UNIVERSITAS NEGERI SEMARANG	4.012
	LPPM UNIVERSITAS NEGERI JAKARTA	2.999	LPPM UNIVERSITAS NEGERI JAKARTA	2.999
	LPPM UNIVERSITAS ANDALAS	2.740	LPPM UNIVERSITAS ANDALAS	2.740
	LPPM - UNIVERSITAS NEGERI SURABAYA	2.347	LPPM - UNIVERSITAS NEGERI SURABAYA	2.347
	UNIVERSITAS DIPONEGORO	2.046	UNIVERSITAS DIPONEGORO	2.046
	UNIVERSITAS INDONESIA	1.614	UNIVERSITAS INDONESIA	1.614
	UNIVERSITAS BUANA PERJUANGAN KARAWANG	1.561	UNIVERSITAS BUANA PERJUANGAN KARAWANG	1.561
	INSTITUT TEKNOLOGI SEPULUH NOPEMBER (ITS)	1.544	INSTITUT TEKNOLOGI SEPULUH NOPEMBER (ITS)	1.544
	UNIVERSITAS AHMAD DAHLAN	1.289	UNIVERSITAS AHMAD DAHLAN	1.289
	UNIVERSITAS AIRLANGGA	1.282	UNIVERSITAS AIRLANGGA	1.282
Paten Sederhana	BADAN RISET DAN INOVASI NASIONAL (BRIN)	255	BADAN RISET DAN INOVASI NASIONAL (BRIN)	255
	UNIVERSITAS DIPONEGORO	168	UNIVERSITAS DIPONEGORO	168
	DIREKTORAT INOVASI DAN KAWASAN SAINS DAN TEKNOLOGI UNIVERSITAS BRAWIJAYA	137	DIREKTORAT INOVASI DAN KAWASAN SAINS DAN TEKNOLOGI UNIVERSITAS BRAWIJAYA	137
	LPPM UNIVERSITAS ANDALAS	133	LPPM UNIVERSITAS ANDALAS	133
	SENTRA KI UNIVERSITAS SAM RATULANGI	111	SENTRA KI UNIVERSITAS SAM RATULANGI	111
	UNIVERSITAS NEGERI MALANG	93	UNIVERSITAS NEGERI MALANG	93
	INSTITUT TEKNOLOGI SUMATERA	92	INSTITUT TEKNOLOGI SUMATERA	92
	INSTITUT PERTANIAN BOGOR (IPB)	88	INSTITUT PERTANIAN BOGOR (IPB)	88
	LEMBAGA INOVASI PENULISAN ILMIAH DAN HAK KEKAYAAN INTELEKTUAL-UNIVERSITAS SUMATERA UTARA	88	LEMBAGA INOVASI PENULISAN ILMIAH DAN HAK KEKAYAAN INTELEKTUAL-UNIVERSITAS SUMATERA UTARA	88
	LPPM UNIVERSITAS NEGERI MEDAN	75	LPPM UNIVERSITAS NEGERI MEDAN	75
Paten	BADAN RISET DAN INOVASI NASIONAL (BRIN)	859	BADAN RISET DAN INOVASI NASIONAL (BRIN)	859

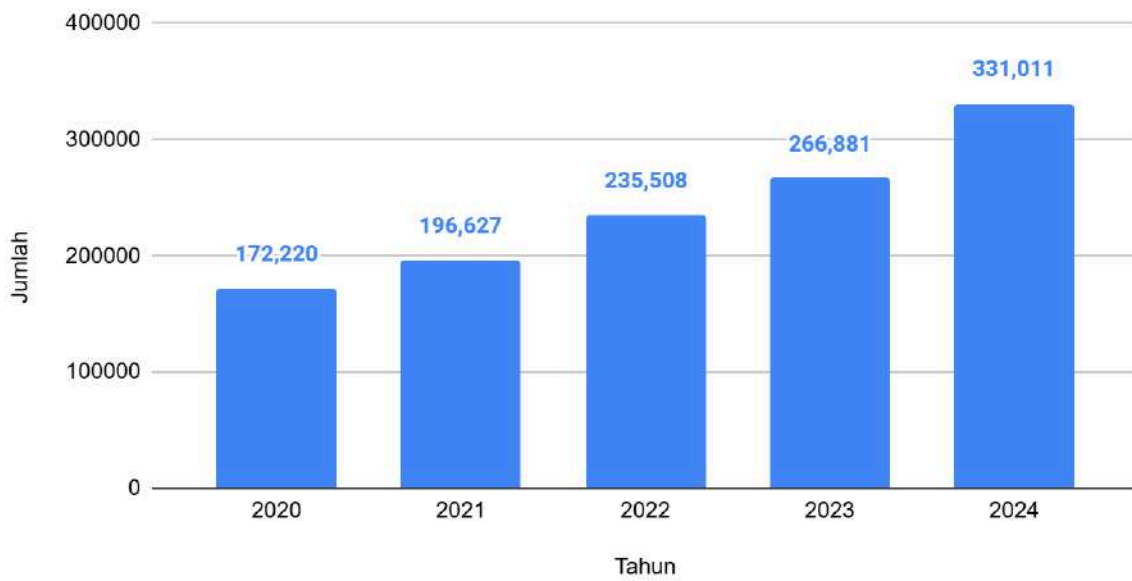
Jenis	Nama Pemohon Keseluruhan (Dalam Negeri + Luar Negeri)	Jumlah	Nama Pemohon Dalam Negeri	Jumlah
	QUALCOMM INCORPORATED	540	UNIVERSITAS GADJAH MADA	65
	LG ENERGY SOLUTION, LTD.	247	PT ESG NEW ENERGY MATERIAL	53
	UNILEVER IP HOLDINGS B.V.	169	INSTITUT PERTANIAN BOGOR (IPB)	51
	JFE STEEL CORPORATION	157	UNIVERSITAS AIRLANGGA	49
	GUANGDONG OPPO MOBILE TELECOMMUNICATIONS CORP., LTD.	147	INSTITUT TEKNOLOGI BANDUNG	44
	HUAWEI TECHNOLOGIES CO., LTD.	146	PT GREEN ECO NICKEL	42
	BEIJING XIAOMI MOBILE SOFTWARE CO., LTD.	142	LPPM - UNIVERSITAS NEGERI SURABAYA	39
	NOKIA TECHNOLOGIES OY	137	PT PURA BARUTAMA	31
	INTERDIGITAL PATENT HOLDINGS, INC.	129	INSTITUT TEKNOLOGI SUMATERA	22

B. Penyelesaian Permohonan Kekayaan Intelektual



Tahun	Merek	Paten	Desain Industri	Hak Cipta	IG	DTLST	RD	KIK	TOTAL
2020	95,742	10,846	3,967	58,076	25	11	0	951	169,618
2021	106,171	12,449	4,364	83,070	28	3	0	911	206,996
2022	122,271	14,053	4,874	117,084	26	1	0	904	259,213
2023	135,583	15,023	6,326	141,999	22	6	7	972	299,938
2024	144,657	15,815	7,926	177,889	62	10	37	942	347,338

CAPAIAN PENYELESAIAN PERMOHONAN TAHUN 2020 - 2024



	Merek	Paten	Desain Industri	Hak Cipta	KIK	TOTAL
Permohonan	144,657	15,815	7,926	177,889	942	347,229
Penyelesaian	131,668	14,819	6,046	177,889	589	331,011