

**BUKU PANDUAN SISTEM
PEMBAYARAN TERBARU
APLIKASI PATEN**

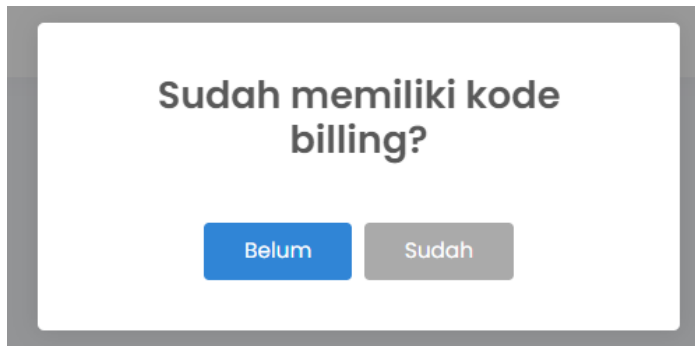
1. Modul pembayaran permohonan baru

1.1 Pada modul permohonan, proses pengajuan permohonan tidak ada yang berubah selain proses pembayaran.

FILE ID	TITLE	TIPE PATEN	CRITERIA	LAST UPDATED	ACTIONS
IPP0000000151	PCT METODE PEMBAYARAN BARU	Paten	UMUM	11-APR-2023	Edit Bibliographi Upload File Pembayaran Preview Formulir Delete
IPP0000000150	METODE PEMBAYARAN BARU PATEN SEDERHANA	Paten	UMUM	03-APR-2023	Edit Bibliographi Upload File Pembayaran Preview Formulir Delete
IPP0000000149	METODE PEMBAYARAN BARU	Paten	UMUM	03-APR-2023	Edit Bibliographi Upload File Pembayaran Preview Formulir Delete

Showing 1 To 3 Of 3 Entries

1.2 Ketika tombol “Pembayaran” diklik, maka akan muncul *pop-up* seperti berikut:



1.3 Apabila sudah memiliki kode billing untuk pengajuan permohonan, maka klik tombol “Sudah”

[Sudah](#), maka tampilan akan menuju ke halaman pembayaran dengan *mode* pembayaran yang lama seperti berikut:

JENIS PEMBAYARAN	GUIDANCE	ACTIONS	NO BILLING	EXPIRED DATE	AMOUNT	PAYMENT STATUS	DATE
1	Pembayaran Permohonan Paten	Pembayaran Link Simpaki					
2	Kelebihan Klaim	Pembayaran Link Simpaki					

Maks 10 Klaim, Lebih daripada itu harus membayar Biaya Tambahan

Pembayaran kelebihan buah klaim (@Rp75,000,-) sebesar Rp, harus dilakukan paling lambat pada saat diajukannya permohonan pemeriksaan substantif paten, Total Kelebihan Klaim = 22 klaim

Masukkan kode billing sesuai dengan jenis pembayarannya seperti biasa.


1.4 Apabila belum memiliki kode billing, maka klik tombol “Belum” [Belum](#), maka akan menuju tampilan pembayaran dengan metode baru seperti berikut:

JENIS PEMBAYARAN	GUIDANCE	NO BILLING	EXPIRED DATE	AMOUNT	PAYMENT STATUS	PAYMENT DATE
<input type="checkbox"/> Pembayaran Permohonan Paten		820230502384314	01/05/2023 23:59:59	Rp.1.250.000	BELUM BAYAR	
<input type="checkbox"/> Kelebihan Klaim	Maks 10 Klaim, Lebih daripada itu harus membayar Biaya Tambahan Pembayaran kelebihan buah klaim (@Rp75,000,-) sebesar Rp, harus dilakukan paling lambat pada saat diajukannya permohonan pemeriksaan substantif paten, Total Kelebihan Klaim = 22 klaim	820230502384316	01/05/2023 23:59:59	Rp.1.650.000	BELUM BAYAR	
<input type="checkbox"/> Pemeriksaan Substantif	Sesuai dengan ketentuan dalam Undang-undang tentang Paten, Saudara mengajukan permohonan pemeriksaan substantif paten selambat-lambatnya 3 (tiga) tahun 1 erhitung sejak tanggal penerimaan permohonan paten. Tidak diajukannya permohonan pemeriksaan substantif dalam waktu yang ditentukan tersebut akan mengakibatkan permohonan paten ini dianggap ditarik kembali,	820230502384315	01/05/2023 23:59:59	Rp.3.000.000	BELUM BAYAR	
<input type="checkbox"/> Percepatan Pengumuman	Percepatan Pengumuman Paten setelah 6 Bulan					


[Generate Kode Billing](#) [Cek Pembayaran](#) [Download Invoice](#) [Simpan draft](#) [Submit Permohonan](#)

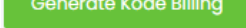
1.5 Pembayaran yang wajib dilakukan akan tercentang secara otomatis, dan untuk pembayaran yang tidak wajib seperti Pemeriksaan Substantif atau Percepatan Pengumuman pada permohonan Paten, silahkan centang pada *checkbox* pembayaran yang diinginkan. Maka tampilan akan seperti ini:

JENIS PEMBAYARAN	GUIDANCE
<input type="checkbox"/> Pembayaran Permohonan Paten	
<input type="checkbox"/> Kelebihan Klaim	Maks 10 Klaim, Lebih daripada itu harus membayar Biaya Tambahan Pembayaran kelebihan buah klaim (@Rp75,000,-) sebesar Rp, harus dilakukan paling lambat pada saat diajukan permohonan pemeriksaan substantif paten, Total Kelebihan Klaim = 22 klaim
<input checked="" type="checkbox"/> Pemeriksaan Substantif	Sesuai dengan ketentuan dalam Undang-undang tentang Paten, Saudara mengajukan permohonan pemeriksaan substantif paten selambat-lambatnya 3 (tiga) tahun terhitung sejak tanggal penerimaan permohonan paten, Tidak diajukan permohonan pemeriksaan substantif dalam waktu yang ditentukan tersebut akan mengakibatkan permohonan paten ini dianggap ditarik kembali,

1.6 Lalu klik tombol **“Generate Kode Billing”** , maka kode billing akan tergenerate otomatis sesuai dengan jumlah kelebihan klaim jika ada, kelebihan deskripsi jika ada serta jenis permohonan paten yang diajukan. Tampilan setelah *generate* akan seperti ini:

NO BILLING	EXPIRED DATE	AMOUNT	PAYMENT STATUS	PAYMENT DATE
820230502384306	02/05/2023 23:59:59	Rp.1.250.000	BELUM BAYAR	
820230502384305	02/05/2023 23:59:59	Rp.1.650.000	BELUM BAYAR	
820230502384307	02/05/2023 23:59:59	Rp.3.000.000	BELUM BAYAR	

1.7 Untuk men-*download* invoice kode billing permohonan klik tombol **“Download Invoice”** 

1.8 Apabila kode billing sudah expired, klik ulang tombol **“Generate Kode Billing”** , maka kode billing akan otomatis diperbaharui.

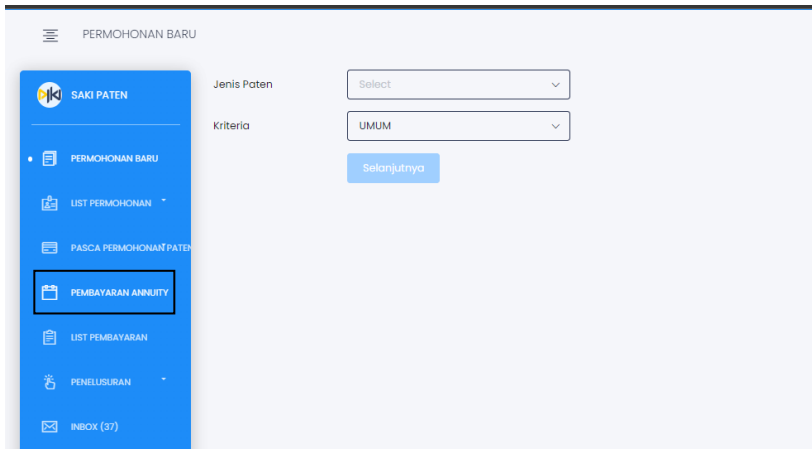
1.9 Apabila tagihan kode billing sudah dibayar, maka sistem akan otomatis melakukan update pembayaran. Apabila sudah terbayar tetapi status pembayaran belum berubah, silahkan lakukan pengecekan dengan

melakukan klik pada tombol **“Cek Pembayaran”** 

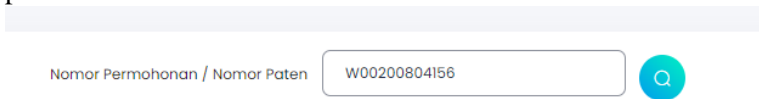
Apabila status kode billing sudah terbayar maka Submit Permohonan dapat dilakukan seperti biasanya.

2. Modul pembayaran annuity

2.1 Klik pada menu “Pembayaran Tahunan”.



2.2 Masukkan nomor Registrasi Paten atau nomor Permohonan Paten yang akan dibayarkan lalu klik ikon pencarian.



Maka akan muncul tampilan seperti ini:


Judul : KOMPOSISI-KOMPOSISI DAN METODA-METODA UNTUK MENGOBATI INFEKSI PARASIT
 No. Paten : IDP000042217
 Jenis Paten : Paten PCT National
 Owner : TYRATECH, INC.
 Jumlah Klaim : 24 Klaim

PILIH	TAHUN	JATUH TEMPO	STATUS	TANGGAL PEMBAYARAN	KODE PEMBAYARAN	JUMLAH PEMBAYARAN	STATUS KODE PEMBAYARAN	KADALUARSA KODE PEMBAYARAN	AKSI
<input type="checkbox"/>	1	26-JUN-2008	Terbayar	30-NOV-2016					
<input type="checkbox"/>	2	26-JUN-2009	Terbayar	30-NOV-2016					
<input type="checkbox"/>	3	26-JUN-2010	Terbayar	30-NOV-2016					
<input type="checkbox"/>	4	26-JUN-2011	Terbayar	30-NOV-2016					
<input type="checkbox"/>	5	26-JUN-2012	Terbayar	30-NOV-2016					

2.3 Pilih tahun yang akan dibayarkan dengan melakukan centang pada tahun yang diinginkan, klik pada kolom *checkbox*

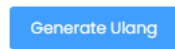
Maka akan tampil seperti ini:

<input checked="" type="checkbox"/>	16	26-JUN-2023
<input type="checkbox"/>	17	26-JUN-2024
<input type="checkbox"/>	18	26-JUN-2025
<input type="checkbox"/>	19	26-JUN-2026
<input type="checkbox"/>	20	26-JUN-2027

2.4 Klik tombol “Pay” , lalu akan muncul *disclaimer* dan silahkan mengupload dokumen yang dibutuhkan: surat perintah bayar jika Anda konsultan dan bukti pemegang paten jika anda pemegang Paten seperti berikut:



2.6 Untuk melakukan *generate* ulang kode billing yang sudah expired klik tombol “**Generate ulang**”

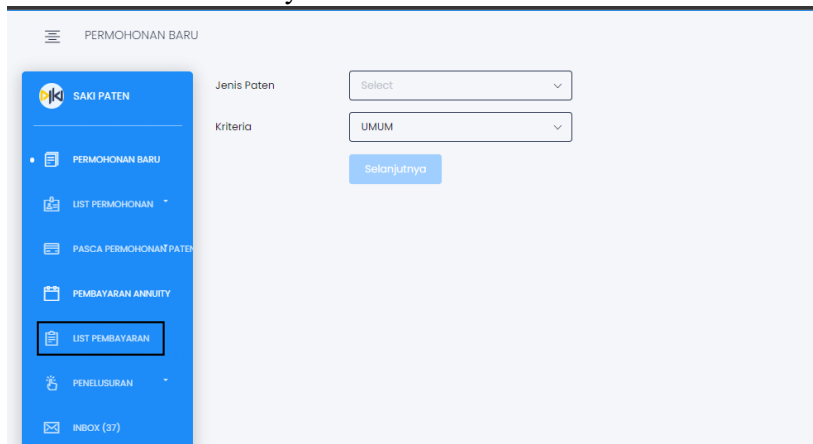


. Maka kode billing otomatis akan terganti dengan yang baru.

2.7 Ketika pembayaran sudah dilakukan, maka secara otomatis pembayaran akan masuk ke dalam *workflow* dan *list* pembayaran.

3. Modul monitoring *list* pembayaran/kode billing

1.1. Klik menu “List Pembayaran”



1.2. Maka akan muncul tampilan informasi status list kode billing yang belum dibayarkan sebagai berikut:

NOMOR PERMOHONAN	KODE BILLING	JUMLAH PEMBAYARAN	TANGGAL KADALUARSA	STATUS PEMBAYARAN	KETERANGAN
IPPO000000151	820230502384315	3.000.000	01-MAY-2023 23:59:59	Expired	Pemeriksaan Substantif Paten
IPPO000000150	820230502384310	800.000	02-MAY-2023 23:59:59	Belum Dibayar	Permohonan Paten Sederhana - UMUM
IPPO000000150	820230502384309	500.000	02-MAY-2023 23:59:59	Belum Dibayar	Pemeriksaan Substantif Paten Sederhana
IPPO000000150	820230502384308	150.000	02-MAY-2023 23:59:59	Belum Dibayar	Biaya Kelebihan Setiap Klaim lebih dari 10 (sepuluh)